הערות

1. סוג הבטון:
כלונאות ב-30 (מגא"פס).
ראש כלונאות ב-40 (מגא"פס).

2. סוגי הפלדה:
φ - מוטות חלקים (פ-240)
♥φ - מוטות מצולעים רתיכים (פ-500w)
(בתכנית יסומן φ)

חפיות בין ברזלים ורשתות: (במקומות בהם אין פירוט)

חפיפת ברזל עליון רק באמצע השדה.
חפיפת ברזל תחתון רק מעל המסך.
חפיה ברשתות 60 סיס לפחות.
או להוסיף φ8@20 ברוחב 1.2 מ. ובאורך כנדרש.

חפיות בין הברזלים

8 φ-60	סמ"מ	14 φ-100	סמ"מ
10 φ-70	סמ"מ	16 φ-115	סמ"מ
12 φ-85	סמ"מ		

3. יש לקרוא תכנית זו ביחד עם תכניות אדריכלות.
4. פרטי אינסטלציה השמל ראה תכ יועצים
5. מיקום מרזבים וצינורות איוורור ראה תכניות אינסטלציה ואדריכלות.
6. דרגת חשיפה עפ"י טבלה 32 ת"י 466 חלק 1 דרגה 3.

לבצוע באישור יועץ קרקע ואדריכל

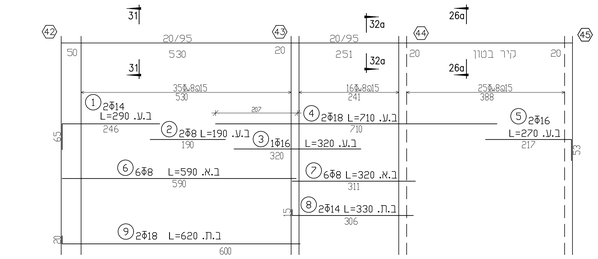

קורה ק - 13
1 : 50

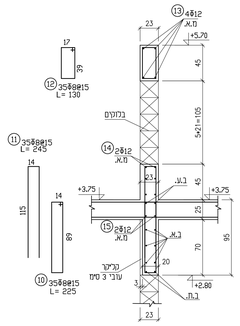

חתך 31-31
1 : 25
קורה ק - 13

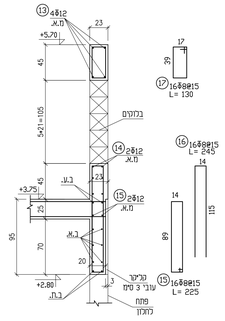

חתך 32a-32a
1 : 25
קורה ק - 13

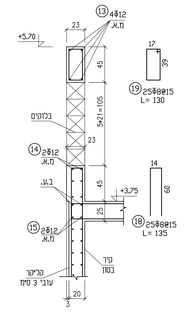

חתך 26a-26a
1 : 25
קורה ק - 13

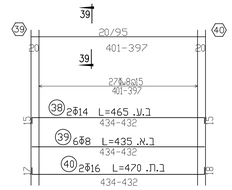

קורה ק - 15
1 : 50

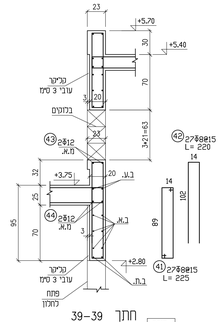

חתך 39-39
1 : 25
קורה ק - 15

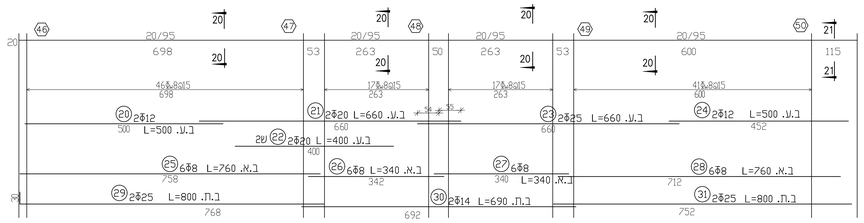

קורה ק - 14
1 : 50

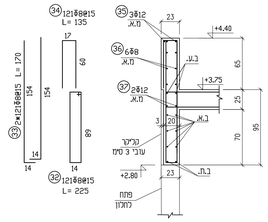

חתך 20-20
1 : 25
קורה ק - 14

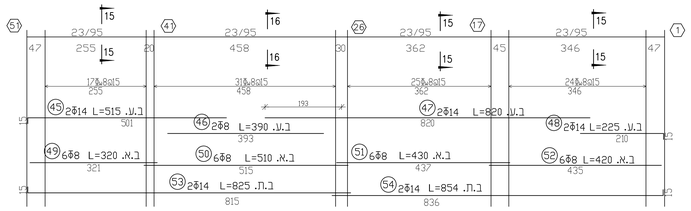

קורה ק - 17
1 : 50

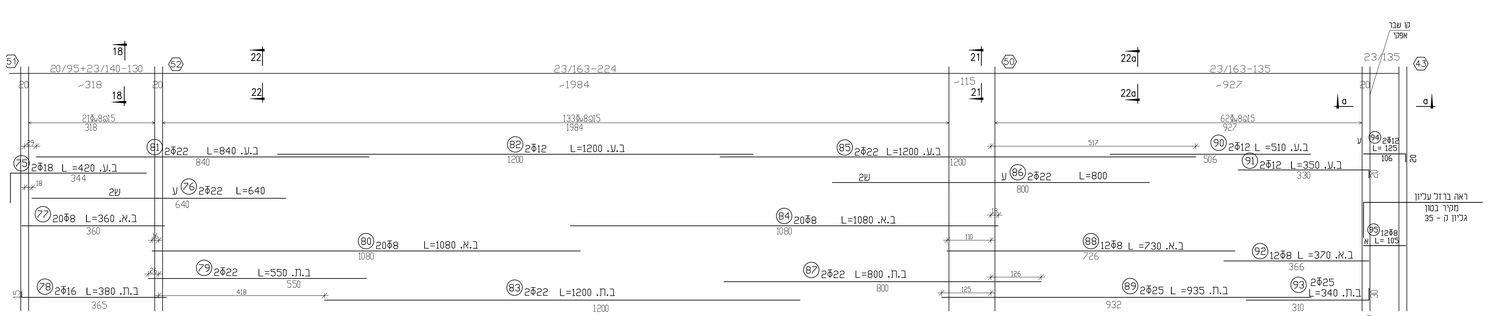

קורה ק - 16
1 : 50

קורה ק - 30
1 : 50

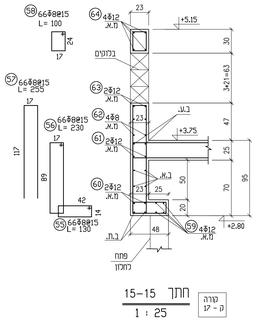

חתך 15-15
1 : 25
קורה ק - 17

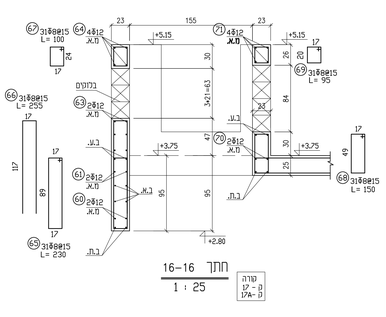

חתך 16-16
1 : 25
קורה ק - 17, 17A

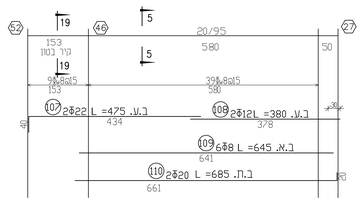

קורה ק - 18
1 : 50

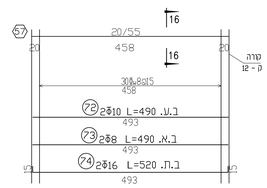

קורה ק - 17a
1 : 50

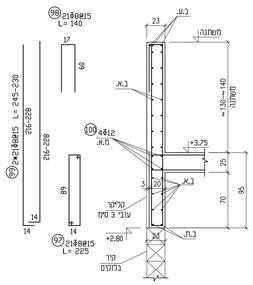

חתך 18-18
1 : 25
קורה ק - 16

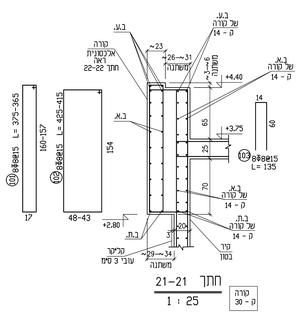

חתך 21-21
1 : 25
קורה ק - 30

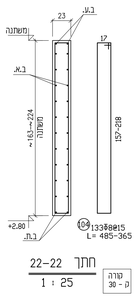

חתך 22-22
1 : 25
קורה ק - 30

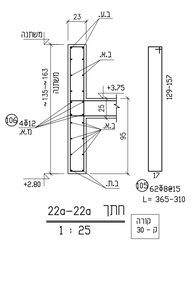

חתך 22a-22a
1 : 25
קורה ק - 30

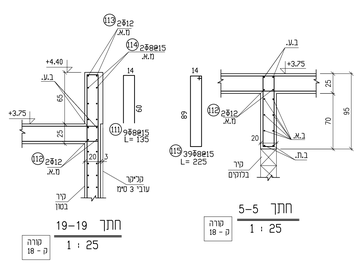

חתך 19-19
1 : 25
קורה ק - 18

חתך 5-5
1 : 25
קורה ק - 18

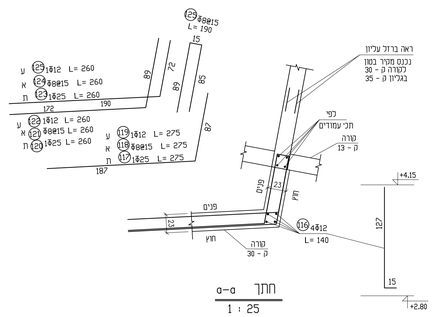

חתך a-a
1 : 25

| תאריך | | |